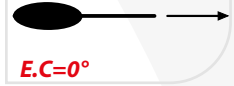


BUBO
Affondante
N=30
E.C=0°

Aspetto in Acqua

E.C=0°
Cod
gr
705VV0017
4 - 6 - 8 - 10 - 15 - 20 - 25 - 30 - 35

■ Questo modello può tenere corsie comprese tra 1 e 2 metri di profondità. La posizione della zavorra consente di tenere un assetto perfettamente parallelo alla superficie per avere il minimo carico sulla canna.

■ This model is able to follow paths from between 1 and 2 metres depth. The position of the disc weights allows for keeping it perfectly parallel with the surface in order to exert a minimum load on the rod.

Galleggiante
N=0

Aspetto in Acqua

Cod
gr
705VV0203
2 - 3 - 4 - 7 - 10 - 12,5 - 15 - 20 - 25 - 30 - 35

■ Sta completamente coricato con metà corpo fuori dall'acqua. Durante il recupero sposta meno acqua di un pari peso pieno d'acqua o silicone.

■ This float lies completely flat with half of its body out of the water. During retrieval it displaces less water than its same weight when filled with water or silicone.

Nautilus

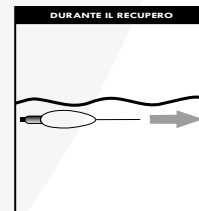
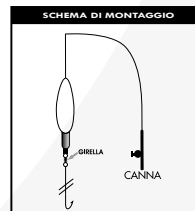
Cod
gr / Lung Terminale cm
705VV0007
10 / 160 - 15 / 170 - 20 / 180 - 25 / 190 - 30 / 200 - 35 / 210

■ La sua funzione è quella di insediare le trote presso la superficie con due distinte caratteristiche:

- 1 - Durante il recupero ha la particolarità di navigare poco sotto il pelo dell'acqua.
- 2 - Quando si arresta il recupero il Nautilus si comporta come un galleggiante, si capovolge di 90° emergendo in superficie ed è visibile da molto lontano grazie al suo colore vivace. Durante questa fase il Nautilus sonda lentamente con l'esca dal pelo dell'acqua fino ad una profondità pari alla lunghezza del nostro terminale.

■ Specially designed to target trout near the surface, the Nautilus has two distinctive features:

- 1 - When retrieved, it travels just beneath the water surface;
- 2 - When retrieve is stopped, it behaves like a float turning upsidedown by 90° and rising to the surface. Its bright colour makes for high visibility from a distance. When the bomb sits on top of the water, the bait will fish from just below the water's edge up to a depth equal to the length of your hooklink.



Saltarello

N=15



Cod

705VV0205

gr

3 - 4

■ Progettato per sostituire la pesca con il piombino quando le trote sono apatiche presso la superficie e quindi non catturabili con recuperi veloci.

■ Designed to replace lead sinker fishing when the trout are apathetic near the water's edge and cannot therefore be caught via quick retrievals.

Semi Affondante

N=10

E.C=0°



Cod

705VV0018

gr

3,5 - 4,5 - 10 - 15 - 20 - 25 - 30 - 35 - 40

Aspetto in Acqua



E.C=0°

■ Come gli altri modelli presenta un peso proprio e non ha bisogno di essere riempito d'acqua. A qualsiasi velocità di recupero non esce mai dall'acqua e tiene la corsia a 50 cm dal pelo della stessa. Scende piatto e viaggia parallelo alla superficie.

■ As with the other models it has its own weight and does not need to be filled with water. It never comes out of the water regardless of the retrieval speed and maintains a steady path at 50 cm under the surface of the water. It sinks flat and travels parallel to the surface of the water.

Semi Affondante Cinetic

N=15

E.C=10°



Cod

705VV0013

gr

8 - 10 - 15 - 20 - 25 - 30

Aspetto in Acqua



E.C=10°

■ Nato dall'esigenza di poter insidiare le trote da 25 a 75 cm sotto il pelo dell'acqua con velocità più elevata rispetto al BUBO SEMI AFFONDANTE N=10. Il suo assetto tende a far cadere l'astina verso il basso di -10°.

caratteristica questa che permette al Bubo di tenere corsie di pesca anche a 25 cm sotto il pelo dell'acqua senza mai affiorare in superficie nonostante la sua NAVIGABILITA' sia solo N=15, cioè affonda il 15% del suo peso (es. 10 gr = G 1,5).

■ The "CINETIC" Bubo has been specially designed to target trout between 25 and 75 cm under the water surface with a faster action than the SEMI-SINKING Bubo N=10. Due to the position the Bubo takes in the water, the tip tends to move downwards by -10°. This allows the bubo to fish at a depth of 25 cm without ever rising to the surface. This is possible even with a buoyancy of N=15 allowing only 15% of the Bubo weight to sink (e.g. 10 gr = G 1.5).

Semi Affondante Classic

N=5

E.C=0°




Cod

705VV0022

gr

10 - 15 - 20 - 25 - 30 - 35 - 40

Aspetto in Acqua



E.C=0°

■ Come tutta la serie, questo modello possiede un peso proprio, non ha perciò bisogno di essere riempito d'acqua. La sua navigabilità è N=5, affonda il 5% del suo peso, cioè 0,5 grammi ogni 10 grammi di peso bilancia.

La sua corsia di pesca è tra i 10 e i 25 centimetri sotto il pelo dell'acqua, che può tenere anche alla velocità di traino di un "cucchiaino" senza mai uscire dall'acqua, avendo però l'accortezza di tenere la punta della canna a 50 centimetri dalla superficie.

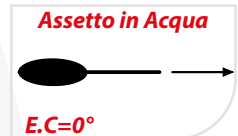
■ Like the other models of the "Classic" series, this float has a weight of its own and does not need to be filled with water. Its buoyancy is N=5, this means it sinks by 5% of its weight, that is by 0.5 grams every 10 grams of weight. It fishes 10 to 25 cm under the water surface. It can be kept at the troll speed of a "spoon" without ever getting out of the water. In this case it is advisable to keep the rod tip at approx. 50 cm from the surface.

Semi Affondante Dynamic **N=20**


Cod **gr**
 705VV0023 11,5 - 13,5 - 17,5 - 22,5 - 27,5 - 32,5 - 40

Insidia le trote in caduta verticale a velocità naturale, cioè la stessa dell'alimento a cui è stata abituata in allevamento. In recupero si inserisce in corsie comprese tra 0,50 e 1 metro di profondità.

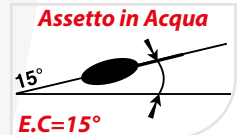
■ This entices the trout in vertical drop at natural speed, which is the same as the feeding methods it is accustomed to in breeding. During retrieval it follows paths at a depth of from between 0.50 and 1 metre.

Semi Affondante Static **N=1** **E.C=0°**


Cod **gr**
 705VV0021 3 - 4 - 6 - 10 - 15 - 20 - 25 - 30 - 35 - 40

Consente di manovrare l'esca appena sotto il pelo dell'acqua. Non affiora in superficie e la sua resistenza nel recupero è trascurabile. Permette di fermarsi per dare il tempo necessario alla trota abulica di abboccare. E' il più leggero semiaffondante in commercio. Tiene corsie appena sotto la superficie dell'acqua (circa 10 cm).

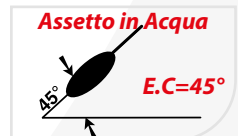
■ It allows for manoeuvring the bait just under the water's edge. It doesn't come to the surface and its retrieval resistance is negligible. It allows for stopping to give time to the sluggish trout to take the bait. This is the lightest half-sinker on the market. It follows paths just below the surface of the water (approx. 10 cm).

Super Affondante **N=45** **E.C=15°**


Cod **gr**
 705VV0019 6 - 8 - 12,5 - 15 - 20 - 25 - 30 - 35 - 40

E' programmato per navigare ben oltre i 2 metri di profondità. L'effetto cuneo di 15° permette di scendere in avanti rispetto al pescatore dopo l'impatto con l'acqua consentendo di guadagnare in distanza tanto più quanto maggiore sarà la profondità raggiunta.

■ Designed to navigate at an incredible depth of over 2 metres. The 15° wedge effect allows for sinking in a more forward position than the angler after its impact with the water, meaning that the greater the depth reached the greater the distance obtained.

Super Affondante Dynamic **N=60** **E.C=45°**


Cod **gr**
 705VV0024 8 - 10 - 12,5 - 20 - 25 - 30 - 40 - 50 - 60

E' nato dall'esigenza di poter manovrare un'esca anche di peso e volume rilevanti e tenerla in corsia oltre i 10 metri di profondità. Ottimo l'impiego, oltre che nei laghi, anche nei fiumi e in mare.

■ Springing up from the need to be able to manoeuvre a bait even of considerable weight and size and to keep it in a path at a depth of over 10 metres. Excellent performance also in rivers and the sea as well as in lakes.

Waterworld

Cod. 705VV0012



A	B	C	B+C	D	B+D
GALLEGGIANTE FLOATING	SEMI AFFONDANTE SEMI SINKING	AFFONDANTE SINKING		SUPER AFFONDANTE SUPER SINKING	
<i>Peso Vuoto Empty</i>	<i>Peso Pieno D'acqua With Water</i>	<i>Con Zavorra gr: With Weight gr:</i>	<i>Peso Completo Total Weight (B+C)</i>	<i>Con Zavorra gr: With Weight gr:</i>	<i>Peso Completo Total Weight (B+D)</i>
<i>Presso Superficie Just Under Surface</i>	<i>Fino A 0,5 Mt Di Prof. Up To 0,5 Mt Depth</i>		<i>Da 0,5 A 2 Mt Di Prof. From 0,5 To 2 Mt Depth</i>		<i>Da 2 A > 15 Mt Di Prof. From 2 To > 15 Mt Depth</i>
4,0	6,5	3,5	10,0	6,0	12,5
5,5	8,0	4,5	12,5	7,0	15,0
7,0	10,0	5,0	15,0	10,0	20,0
8,5	12,5	5,0	17,5	12,5	25,0
10,0	15,0	5,0	20,0	15,0	30,0
12,5	20,0	5,0	25,0	15,0	35,0
15,0	25,0	10,0	35,0	20,0	45,0
20,0	30,0	10,0	40,0	20,0	50,0
22,5	35,0	10,0	45,0	25,0	60,0

■ Unico nel suo genere questo prodotto consente di praticare tutti i tipi di pesca realizzabili con bombarde. Permette di spaziare, con le opportune zavorre, da poco sotto il pelo dell'acqua a parecchi metri di profondità. Infatti all'occorrenza può essere riempito d'acqua, pallini di piombo, silicone, sabbia o quant'altro per variare il suo peso e mantenere così l'esca alla profondità desiderata. Per rendere più comprensibile l'utilizzo di questo WW possiamo schematizzarlo in quattro modelli standard oggi comunemente impiegati nella pesca con bombarda:

■ GALLEGGIANTE – SEMI AFFONDANTE – AFFONDANTE – SUPER AFFONDANTE

Queste quattro versioni definiscono altrettante corsie di pesca (profondità). Infatti introducendo nel bubo opportune "zavorre" ci permette di pescare con:

- A - GALLEGGIANTE** (da utilizzare così come si presenta) - Il WW si presenta "vuoto" come galleggiante con un peso proprio (stampato sul bubo) e senza alcuna zavorra può essere impiegato nella pesca presso la superficie.
- B - SEMI AFFONDANTE** (da utilizzare pieno d'acqua) - Riempito soltanto d'acqua il WW si presenta come semi affondante (stampato sul bubo) e permette di pescare "a recupero" da poco sotto il pelo dell'acqua a circa mezzo metro di profondità.
- C - AFFONDANTE** (da utilizzare riempito d'acqua più zavorra) - Con l'aggiunta di zavorra come indicato nella tabella il WW ci consente di tenere corsia di pesca da 0,5 a 2 metri di profondità.
- D - SUPER AFFONDANTE** (da utilizzare riempito d'acqua più zavorra) - Con l'aggiunta di zavorra come indicato in tabella e pescando "a recupero" possiamo tenere la nostra esca da 2 a 15 metri e oltre di profondità.

■ This unique product has been developed specifically to suit all styles of fishing with bombs. The Bubo Waterworld system allows fishing from just under the surface up to a depth of several meters simply adding a suitable weight. The Bubo WW can be filled with water, shots, silicone, sand or other material to vary its weight thus keeping the bait at the desired depth. The scope of application of the Bubo WW can be schematised according to the four standard versions most commonly used for fishing with bombs:

■ FLOATING – SEMI-SINKING – SINKING – SUPER-SINKING.

These four versions are designed to suit as many fishing depths. By introducing into the Bubo a suitable "weight" it will be possible to fish using each of the four systems described below:

- A - FLOATING** (empty) - The "empty" Bubo appears like a common float with a weight of its own (stamped on the body) and can be used for fishing just under the surface without using any additional weight.
- B - SEMI-SINKING** (with addition of water) - Filled with water, the Bubo WW can be used as a semi-sinking bomb (stamped on the body) enabling retrieve from just under the surface up to about half a meter depth.
- C - SINKING** (with addition of water and weight) - By adding a suitable weight as shown in the table below, the Bubo WW allows fishing between 0.5 and 2-meter depth.
- D - SUPER SINKING** (with addition of water and weight) - By adding a suitable weight as shown in the table below, the Bubo WW allows retrieve while keeping the bait at a depth of 2 to over 15 meters.

Eurobomb
2 pz


<i>Cod</i>	<i>Mod</i>	<i>Col</i>	<i>gr</i>
705VV0001	Galleggiante	Riga Bianca	6,00 - 8,00 - 30,00
705VV0002	Semi Affondante	Riga Rossa	6,00 - 35,00 - 45,00
705VV0011	Affondante	Riga Verde	6,00 - 12,50
705VV0003	Super Affondante	Riga Azzurra	12,50 - 40,00

■ Bombarde progettate e disegnate da Silvio Leonardi, (Leo) ad integrazione della serie "Bubo". Ottimo il rapporto qualità prezzo, ideali per tutte le stagioni sono intuitive e semplici da usare. Disponibili nelle classiche quattro versioni: galleggiante, semi affondante, affondante, super affondante e si prestano perfettamente sia per la pesca in acque dolci che salate. Ogni confezione è munita di depliant esplicativo, nel quale sono raffigurate tabelle, schede tecniche, disegni, con spiegazioni dettagliate per il loro utilizzo. In buste da 2 pz.

■ Technical trout bombs offering excellent value for money, designed by Leonardi to integrate the Bubo series. Easy to use, they come complete with an instruction leaflet. They are offered in four versions: floating, semi-sinking, sinking and super sinking to suit both fresh and saltwater fishing. Supplied in packs of 2.

Eurobomb MK2
2 pz


<i>Cod</i>	<i>Mod</i>	<i>Col</i>	<i>gr</i>
705VV0004	Galleggiante	Riga Bianca	4,00 - 6,00 - 8,00 - 10,00 - 12,50 - 20,00
705VV0005	Semi Affondante	Riga Rossa	6,00 - 8,00 - 12,50
705VV0014	Affondante	Riga Verde	8,00 - 10,00 - 12,50
705VV0006	Super Affondante	Riga Azzurra	10,00 - 15,00 - 17,50

■ Queste bombarde progettate e disegnate da Silvio Leonardi, (Leo), vanno ad affiancarsi alla già conosciuta e tanto apprezzata serie Bubo. Ideali per tutte le stagioni, le "E.B.MK2" sono disponibili nelle classiche quattro versioni: galleggiante, semi affondante, affondante, super affondante e si prestano perfettamente sia per la pesca in acque dolci che salate. Possiedono una perfetta armonia tra la forma e la massa e sono infrangibili agli urti. La particolarità di essere stampate, inoltre, garantisce peso e navigabilità. Ogni confezione è munita di depliant esplicativo, nel quale sono raffigurate tabelle, schede tecniche, disegni, con spiegazioni dettagliate per il loro utilizzo. In buste da 2 pz.

■ Designed by Silvio Leonardi (Leo), these trout bombs join the popular Bubo range. Ideal for all seasons, the E.B.MK2's come in the classic four versions - floating, semi-sinking, sinking and super sinking - to suit both fresh and saltwater fishing. Featuring a shock-resistant moulded construction, they perfectly combine weight and shape for excellent floatability. Each pack comes with a leaflet containing tables, data sheet, drawings and detailed instructions for their use. Supplied in packs of 2.

Phanplex
N=15


<i>Cod</i>	<i>gr</i>
705VV0202	3,00 - 4,00

■ Microbombarda trasparente compresa l'astina. Si impiega nella pesca presso la superficie e, grazie alla sua particolare forma idrodinamica, si presta alla tecnica del saltarello. Navigabilità N=15.

■ Micro trout bomb made of transparent material, including the stem. It is used for fishing near the surface and, thanks to its particular hydrodynamic shape, it is suited to the "Saltarello" technique. Navigability N=15.

Phantasm Glass - Corto / Lungo

2 pz



Cod	Mod	gr
705VV0400	Corto	3,00
705VV0401	Lungo	3,00-10,00

■ Microbombarde costruite in vetro sia per la pesca a saltarello che per la tremarella. La sua trasparenza favorisce l'abboccata della trota in quanto non viene distratta dalla zavorra tradizionale e vede solo l'esca. La particolare ricercatezza nella forma ed il relativo "effetto cuneo" le conferisce un ottimo comportamento idrodinamico permettendole di tenere la corsia sia in superficie che negli strati più profondi. Confezione 2 pz.

■ Micro bombs made of glass suitable for both "Saltarello" and "Tremarella" styles of fishing. Their unique transparency encourages trouts to bite since they are not distracted by the traditional weights and see the bait only. The expertly designed shape and the related "wedge effect" give it excellent hydro-dynamic performance, allowing it to hold its position both on the surface and at depth. Package 2 pcs.

Saltarello - Corto / Lungo

2 pz



Cod	Mod	gr
705VV0090	Corto	2,00 - 4,50
705VV0080	Lungo	2,00 - 3,50 - 4,00 - 4,50 - 5,00

■ SALTARELLO LUNGO - Ha l'astina in fibra con le estremità provviste di boccole salvanodo. Ideale per insidiare trote sia in periodo estivo, a qualche metro di profondità, sia nel periodo invernale per strisciare sul fondo. SALTARELLO CORTO - Stesse caratteristiche del Saltarello Lungo. La sua forma semisferica consente una maggiore velocità di caduta. Confezione 2 pz.

■ SALTARELLO LUNGO - This lead weight has a fibre stem and knot protector beads at both ends. Ideal to target trouts at a few meters' depths in summer or near the bottom in winter. SALTARELLO CORTO - This lead weight has the same features as the Saltarello Lungo but with a semi-spherical shape for a faster falling rate. Package 2 pcs.

Striscio Veloce

2 pz



Cod	gr
705VV0100	6,00 - 7,00

■ Ha l'astina in fibra con le estremità provviste di boccole salvanodo. E' l'ideale per la pesca a lunghe distanze, strisciando velocemente a media profondità. Confezione 2 pz.

■ Lead weight with fibre stem and knot protector beads at both ends. Ideal for lake trout fishing at long-range in mid-water. Package 2 pcs.

Tremarella - Corto / Lungo


2 pz



Cod	Mod	gr
705VV0060	Corto	1,00 - 1,50 - 2,00 - 2,50 - 3,50 - 4,00 - 4,50 - 6,00
705VV0070	Lungo	1,00 - 1,50 - 2,00 - 4,50 - 5,00

■ Piombino di forma studiata per facilitare la combinazione dei tanti piccoli impulsi che in questo tipo di pesca fanno procedere l'esca a scatti stimolando la trota. Confezione 2 pz.

■ Small weight whose shape has been designed to facilitate the combination of several small impulses, a technique which makes the bait move in jerks, thus enticing the trout. Package 2 pcs.

Passafilo per Bombarde Threader Cod. 705VV4623 25 cm


■ Cavetto rigido infila bombarde, in acciaio inossidabile, con asola apicale in filo metallico. Ha una lunghezza di 25 cm. e viene fornito all'interno di un tubetto di plastica.

■ Stiff stainless steel wire with metal loop at the end for threading bombs. Supplied in a plastic tube. Length: 25 cm.

Segnalatori Trota 6 pz


■ Segnalatore in materiale sintetico per la pesca alla trota.

■ Trout markers made of syntetic material for stream trout fishing.

Segnalatori Trota 6 pz


Cod	Mod	Col	Size 000	Size 00	Size 0	Size 1	Size 2	Size 3	Size 4	Size 5
894VV0003	Tondo	Rosso	SI	SI	SI	SI	SI	SI	SI	SI
894VV0004	Tondo	Giallo	SI	SI	SI	SI	SI	-	-	-
894VV0005	Ovale	Rosso	SI	-	SI	SI	SI	SI	SI	SI
894VV0006	Ovale	Giallo	SI	SI	SI	-	SI	SI	SI	-

Vetrino Mermaid 2 pz


■ Vetrini prodotti per la trota laghetto, principalmente per la pesca a Striscio e mezza distanza a mezz'acqua. La versione MERMAID presenta delle microsfere di plastica all'interno che producono onde sonore a bassissima frequenza, un rumore di fondo estremamente adescante.

■ Specially designed for pond trout fishing, these range of glass sinkers is perfect for mid-water live bait jigging at medium range. The MERMAID version is filled with plastic microspheres that generate ultra-low frequency sound-waves creating an irresistible fish-attracting noise.

Cod	gr
705VV0031	3,00 - 4,00 - 6,00 - 8,00 - 10,00

Vetrino Superslim 2 pz


Cod	gr
705VV0032	2,00

Porta Trote Rainbow

Cod. 800VV1004



■ Porta trote in alluminio regolabile in altezza fornito di borsa grande porta astucci con due tasche esterne, sacca porta oggetti, sacca doppia porta trote in nylon retinato, 5 scatole porta esche con coperchio e spallaccio imbottito per il trasporto. Comprensivo di borsoni.

■ Aluminium trout basket, adjustable in height, equipped with a big 2 pocket bag, extra carryall bag, double bag in meshed nylon for trouts, 5 bait boxes with lid and comfortable shoulder belt. Carry bag included.

Ric. Borsa Trota lago Powell



<i>Cod</i>	<i>Ricambi</i>
800VV0067	Borsa Trasparente
800VV0068	Borsa Grande
800VV0069	Borsa Piccola

Sacchetto Telato Fario



<i>Cod</i>	<i>cm</i>
800VV1002	50x45